

# TM-223 ストッパー付重量扉用ステー

Open Door Keeper



**特長**

安全ロックの採用により、扉をガッチリと固定します。また、ロック解除はステー前面のストッパーをスライドさせるだけのワンタッチ方式を採用。スプリングの内蔵と相まってとてもスマートな外観になっています。

**用途**

配電盤・分電盤・キュービクル他の大型扉・重量扉等

**Characteristic**

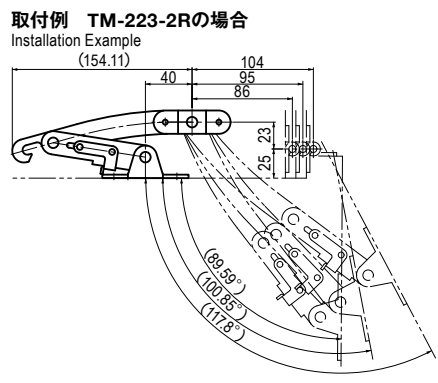
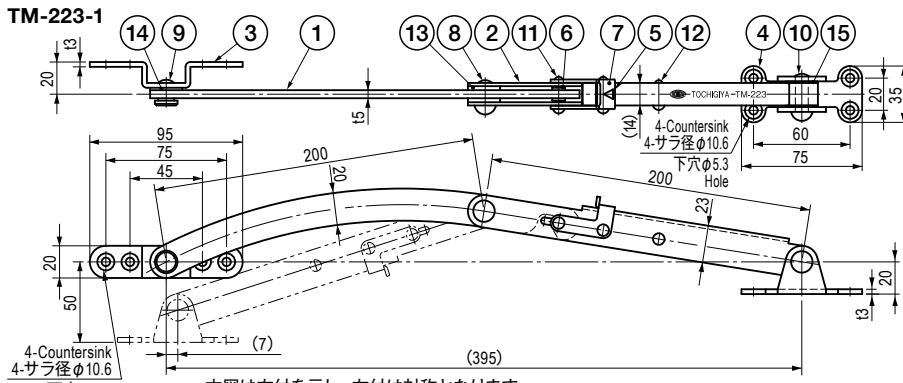
A door can be kept securely in the open position. The lock can be released with a single touch by sliding the stopper on the front of the keeper. Smart looking appearance with its built-in spring.

**Application**

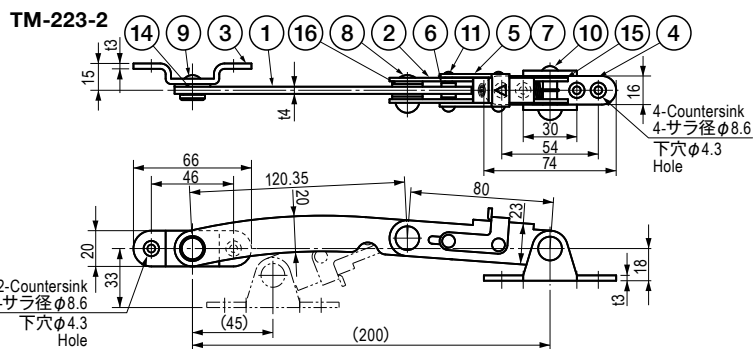
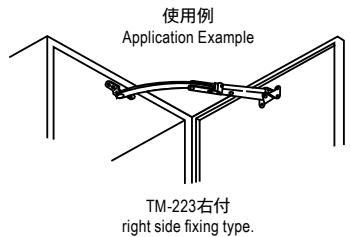
Distribution panels / Distribution boards / Large and heavy doors such as cubicles, etc.

**部品表 Parts List**

部番 No.	部品名 Part Name	TM-223-1L,1R			TM-223-2L,2R		
		材質 Material	処理 Finish	数 Quantity	材質 Material	処理 Finish	数 Quantity
1	アーム (A) Arm (A)	SUS304	バレル研磨 Barrel Polishing	1	SUS304	バレル研磨 Barrel Polishing	1
2	アーム (B) Arm (B)			1			1
3	ブラケット (A) Bracket (A)			1			1
4	ブラケット (B) Bracket (B)			1			1
5	ストッパー Stopper			1			1
6	ローラー Roller	SUS303	—	1	SUS303	—	1
7	スプリング Spring	SUS304-WP		1	1		
8	シャフト (A) Shaft (A)	SUS304	—	1	SUS304	—	1
9	シャフト (B) Shaft (B)			1			1
10	シャフト (C) Shaft (C)			1			1
11	ピン (A) Pin (A)			2			2
12	ピン (B) Pin (B)			1			—
13	スペーサー (A) Spacer (A)	—	—	2	SUS304	—	—
14	スペーサー (B) Spacer (B)			1			1
15	スペーサー (C) Spacer (C)			2			2
16	平座金 Flat Washer	—	—	—	—	—	4



本図は右付を示し、左付は対称となります。  
This figure shows for right side fixing type.  
And left side fixing type is symmetrical with right side fixing type.



**仕様 Specification**

型番 Model No.	型式 Type	引張許容荷重 N (kgf) Allowable Tensile Load N (kgf)	圧縮許容荷重 N (kgf) Allowable Compressive Load N (kgf)	自重 (g) Net Weight (g)
TM-223-1L	左付 Left	1500 (153)	500 (51)	514
TM-223-1R	右付 Right			
TM-223-2L	左付 Left	1000 (102)	800 (81.5)	288
TM-223-2R	右付 Right			